

株式会社サテライトオフィス

IFTTT 導入支援/運用支援サービス



株式会社サテライトオフィス

2018年2月10日

IFTTT導入支援/運用支援サービスについて

IFTTT導入支援/運用支援サービスについてのご説明！

購入&トライアルのお問合せ

IoT&ロボット活用セミナー

ビジネスパック

サテライトオフィス・ IFTTT導入支援サービス

IFTTTを使い、企業内の業務効率化のご提案をいたします！



ビジネスパートナー
募集中

<http://www.sateraito.jp/IFTTT/index.html>

IFTTT導入支援/運用支援サービスについて

IFTTT導入支援/運用支援サービスについてのご説明！



IFTTTとは？ 各クラウドシステムやIoT端末のAPIとAPIをつないで、作業を自動化する事が可能です！

基本機能での利用例

- Facebookに投稿したら、ツイッターにも自動投稿！
- 重要なメールを受信したら、LINEで教えてもらう！
- 毎朝9：00に、ツイッター/Facebookへ自動投稿！
- スマホのバッテリーが30%以下で、LINEで連絡もらう！
- カレンダーの開始と終了時に、LINEで教えてもらう！
- AIスピーカーに「メール送信！」と話すと相手にメール！
→ビジネス利用の為に、カスタマイズできます！

IFTTT導入支援/運用支援サービスについて

IFTTT導入支援/運用支援サービスについてのご説明！

The screenshot shows the IFTTT website interface. At the top, there is a navigation bar with the IFTTT logo, a search icon, and links for 'Discover', 'Search', 'My Applets', and 'Activity'. On the right side of the navigation bar, there is a user profile icon labeled 'sateraitooffice'. Below the navigation bar, the main heading reads 'New Applet'. The central part of the page features the IFTTT slogan 'if + this then that', where the '+' sign, the word 'this', and the word 'that' are each enclosed in a red rounded rectangular box. Below the 'this' box is an orange callout bubble containing the Japanese text '条件を登録' (Register conditions). Below the 'that' box is a blue callout bubble containing the Japanese text 'アクション' (Action). At the bottom of the page, there is a green banner with the text 'Want to do more? Partner with IFTTT. One. Build and publish your service and Applets on our platform.' and a button that says 'Partner with IFTTT'.

IFTTT導入支援/運用支援サービスについて

IFTTT導入支援/運用支援サービスについてのご説明！

The screenshot shows the configuration for a Twitter trigger. At the top is the Twitter logo. Below it is a search bar containing "朝ツイッター(Dropbox)" with "15/140" characters remaining. There is a link for "View activity log" and a toggle for "Notifications when it runs" which is currently turned on. The trigger is set to "Every day at" a specific time. The time is configured as "01 AM" and "00 Minutes".


条件を登録

The screenshot shows the configuration for an action to "Post a tweet with image". It explains that this action will post a new tweet with a linked image. The "Tweet text" field contains: "企業版 Dropbox (Dropbox Business) のホームページはこちら <https://goo.gl/X7UqdK>". There are two "Add ingredient" buttons, one for the text and one for the image URL. The "Image URL" field contains: "https://sites.google.com/a/sateraito.jp/opendoc/dokumentogong-kai-1/a9FB_dropbox.jpg".

アクション

IFTTT導入支援/運用支援サービスについて


IFTTT導入支援/運用支援サービスについてのご説明！



※多くのクラウドサービスやIoT端末と簡単に接続が可能です！

IFTTT導入支援/運用支援サービスについて

IFTTT導入支援/運用支援サービスについてのご説明！




IFTTT導入支援/運用支援サービスについて

IFTTT導入支援/運用支援サービスについてのご説明！



IFTTT導入支援/運用支援サービスについて

IFTTT導入支援/運用支援サービスについてのご説明！



IFTTT導入支援/運用支援サービスについて

IFTTT導入支援/運用支援サービスについてのご説明！



※ここにはないサービスは、サテライトオフィスがつなぎます！

IFTTT導入支援/運用支援サービスについて

重要

IFTTT導入支援/運用支援サービスについてのご説明！



社内システムとIFTTTを連携すると、作業自動化も可能です！

応用例

- ・ 社内システムから、[G Suite](#)/[Office365](#)/[LINE WORKS](#)/[Workplace by Facebook](#) にメール/チャット連絡！
- ・ 重要なメールを受信したら、[Teams](#)/[LINE WORKS](#)/[Workplace Chat](#) /[Slack](#) にダイジェスト転送！
- ・ 重要なメールが来たら、内容をGoogleスプレッドシート [Excel Online](#)に一覧登録！
- ・ [G Suite](#)カレンダーに登録したら、[Office365](#)カレンダーに反映！

**重要**

IFTTT導入支援/運用支援サービスについて

IFTTT導入支援/運用支援サービスについてのご説明！

応用例②

- ・ AIスピーカーに話しかけると、内容をメール連絡！
- ・ MESHの人感センサーで人を検知→「いらっしゃいませ！」と音声流し → 写真撮影 → メール連絡！
- ・ ロボット(ロボホン)がツイッターやメール情報をトーク！
- ・ 重要なメールが来たら、内容をGoogleスプレッドシート Excel Onlineに記載！
- ・ チャットボットシステムと連携
- ・ 毎朝9：00に既存システムを起動し、チャット連絡！
- ・ 毎朝9：00にツイッター、Facebook に広告投稿！

等等、カスタマイズも含めて、業務効率化できますので、お気軽にご相談ください！

**IFTTT**

IFTTT導入支援/運用支援サービスについて

IFTTT導入支援/運用支援サービスについてのご説明！

サテライトオフィスのIFTTT企業導入支援！

① サービスベンダー/機器メーカー様向けサービス

御社サービス/機器をIFTTTに接続する事をご支援いたします！

② 企業様向け

(A) IFTTTの基本機能のコンサルティング/導入支援をいたします！

(B) IFTTTを利用した業務改善システムのカスタマイズをいたします！

カスタマイズも含めて、お気軽にご相談ください！

サテライトオフィスのロボット&IoT& サイネージソリューションご紹介

本章では、サテライトオフィスソリューションのご紹介ページになります！



ロボットソリューション (ロボットブラウザ)



無料トライアル

ビジネスパック

活用セミナー

サービス テンプレート 派遣サービス 利用料金 お問い合わせ先

- 無料トライアル
- ビジネスパック
- 活用セミナー



ビジネスパートナー
募集中



ブラウザから簡単にロボット/IoT機器の操作可能!
サテライトオフィス・ロボットブラウザ
for ロボホン

特許申請番号 : 2016-223741/2016-230758/2016-252266/2017-097441



サテライトオフィス・ロボットブラウザ とは? ロボットと連動するブラウザ機能です! (通常のブラウザとしての使い方はもちろんの事、例えば、HTML内に、「Speak : おはよう!」と記載する事で、ロボットが会話します! その他、メール送信やExcelにログ収集、LINE連携なども可能です!

サテライトオフィス・サイネージブラウザ

無料トライアル

ロボットブラウザHP

活用セミナー



サテライトオフィス・サイネージブラウザ とは? テレビ型サイネージを、インテリジェンス化する機能です! (通常の使い方はもちろんの事、スマホで制御、本部からの遠隔制御、各種IoTセンサーとの連携、デジタルロボットを表示可能、音声合成機能、G Suite & Office365 & IFTTT & 既存システム連携が容易!)

<http://www.sateraito.jp/signage/index.html>

サテライトオフィス・IoTアプリ



無料トライアル

ビジネスパック

活用セミナー

サービス 機能ダイジェスト 利用料金 お問い合わせ先

無料トライアル

ビジネスパック

活用セミナー

ビジネスパートナー
募集中

スマートフォン/タブレットを、多機能IoT端末にする事ができます!

(通常のブラウザとしても機能し、アプリ内に IoTボタン機能、音声合成機能 / 音声認識機能 /
音楽再生 & アラート音 / 多言語対応 / 写真撮影 / 動画撮影 / 顔認識 / 感情認識 / GPS機能 /
明るさ & 動き検知 / 動画再生 / サイネージ端末機能 / QRコード発行 & 読み込み / テレビ電話 /

遠隔音声通知 / ビーコン(Beacon) / PPT読み上げ / サイネージロボット /

MESHセンサー & ロボット連携 / Google & マイクロソフトの人工知能API連携 / などが実現可能です!)

サテライトオフィス・IoTアプリ

for iOS / Android / Windows

特許申請番号 : 2017-165272 / 2017-178491

サテライトオフィス・IoTアプリ とは? スマホ+タブレットをIoTセンサー&サイネージできる機能です! (市販のスマートフォン、タブレットを簡単にIoTセンサーやミニサイネージ機能として利用可能です。多機能は機能をIoTアプリ上で簡単に開発できます!)

<https://www.sateraito.jp/IoT/index.html>

サテライトオフィス・AIスピーカーアプリ

ビジネスパック

活用セミナー

ロボット&IoT関連

サテライトオフィスは、AIスピーカー(スマートスピーカー)の
企業内利用をご支援します!

サテライトオフィス・AIスピーカーアプリ
(スマートスピーカー)


ビジネスパートナー
募集中

サテライトオフィス・AIスピーカーアプリ とは? AIスピーカーを利用したシステム構築が可能なアプリケーションプラットフォームです!

<https://www.sateraito.jp/AISpeaker/index.html>

MESHタグ (IoTセンサー) の説明

MESH™ ×  **Sateraito Office**



IoTセンサー & ビジネスフローツールで業務効率化!
MESH™ 法人向け販売開始!

購入&トライアルのお問合せ

MESH活用セミナー

<http://www.sateraito.jp/MESH/index.html>

Sateraito ~ for your best solution



BayTech Systems,
The Finest Solution
Company



サテライト オフィス
Sateraito Office

株式会社サテライトオフィス
〒135-0016

東京都江東区東陽4-10-4

東陽町SHビル5F

TEL : 050-5835-0396 (代表)

FAX : 050-6861-2893

E-Mail : contact-info@sateraito.co.jp